

# GOLDRAKE 400



Disponibile in versione 4.0  
4.0 version available



## SOLLEVATORE GOLDRAKE 400

### GOLDRAKE 400 LIFT

MODEL	 Centralina elettroidraulica Electro-hydraulic unit	 Pompa a pedale Foot pump	 Pompa ad aria Air pump
<b>EG400E</b>	✓	-	-
<b>EG400P</b>	-	✓	-
<b>EG4000</b>	-	-	✓

#### Caratteristiche tecniche

- Sicurezze elettriche
- Sicurezze meccaniche
- Sicurezze idrauliche
- Portata: 400kg
- Tre opzioni di motorizzazione (centralina elettroidraulica, pompa a pedale o ad aria)
- Comandi operatore in bassa tensione 24v

#### Dotazioni di serie

- 2 vaschette porta utensili laterali
- Rampa di salita
- Fermaruota

#### Technical Features

- Electrical Safety device
- Mechanical safety device
- Hydraulic safety devices
- Capacity: 400kg
- Three option of motors (electro-hydraulic unit, foot or air pump)
- "Dead man" controls 24V

#### Standard Equipments

- 2 side tools holders
- Run-up ramp
- Front safety bar



<b>Portata</b> Capacity	400 kg
<b>Altezza max</b> Max height	1100 mm
<b>Altezza min</b> Min height	180 mm
<b>Larghezza pianale</b> Platform width	600 mm
<b>Lunghezza pianale</b> Platform length	2000 mm
<b>Larghezza rampa</b> Ramp width	450 mm
<b>Lunghezza rampa</b> Ramp length	575 mm



## STANDARD EQUIPMENT



Sicurezza meccanica con posizioni di parcheggio  
Mechanical safety device with parking positions



Un cilindro di sollevamento  
One lifting cylinder




Rampa di salita removibile  
Removable run-up ramp



Boccole autolubrificanti  
Self-lubricating bushings




Predisposizione per l'integrazione di accessori  
Set-up for fitting accessories




Piano di lavoro di soli 60 cm per massima accessibilità alle parti laterali della moto  
Worktop of only 60 cm for the best accessibility to the bike side parts


## OPTION



Lamiera alluminio antiscivolo  
Antiskid aluminium platform



**EG350.7L**  
Rampa larga 400 (60x80cm)  
Large ramp 400 (60x80cm)



**EG400FEK**  
Front Extension per pianale cm. 60x35  
Front Extension cm. 60x35



**EIE-LTPNK01**  
Kit radiocomando  
Remote control kit

## CUSTOMIZE YOUR COLOR!



Personalizza il tuo sollevatore con i nostri kit colore  
Customize your lift with our colour kits

## SAFETY FIRST!



Rendi il tuo sollevatore idoneo alla manutenzione delle moto elettriche  
Make your lift suitable for maintenance work on electric motorcycles

## ADD THE ACCESSORIES!



Seleziona gli accessori da aggiungere al sollevatore  
Select the accessories you want to add to the lift

GO TO PAGE ► 46

## OFFICIAL BRANDS



...and others

GO TO PAGE ► 44